



# ІНСТРУКЦІЯ ДЛЯ РЕЄСТРАЦІЇ РРО В ДПС

## Зміст

Що таке ПРРО? .....	2
Як зареєструвати РРО.....	2
Форми ПРРО .....	3
<b>Спосіб реєстрації – через особистий кабінет CashDesk: .....</b>	<b>4</b>
Реєстрація Касира: .....	6
Реєстрація Каси: .....	12
Реєстрація Господарської одиниці: .....	17
<b>Спосіб реєстрації – через Електронний кабінет .....</b>	<b>18</b>
Реєстрація каси.....	18
Реєстрація касира.....	31
<b>Як заповнити графу 3 «Ідентифікатор ключа суб'єкта».....</b>	<b>35</b>

## Що таке ПРРО?

ПРРО – програмний, програмно-апаратний або програмно-технічний комплекс у вигляді технологічного та/або програмного рішення (абзац тридцять п'ятий ст. 2 Закону про РРО):

- 1) що використовується на будь-якому пристрої;
- 2) в якому фіскальні функції реалізовані через фіскальний сервер ДПС;
- 3) який призначений для реєстрації:
  - розрахункових операцій у разі продажу товарів (наданні послуг);
  - кількості проданих товарів (наданих послуг);
  - операцій з приймання готівки для подальшого переказу.

## Як зареєструвати РРО

Зареєструвати програмний РРО повинен платник податків в електронному вигляді через Єдине вікно подання звітності. Необхідно подати форму 1-ПРРО з інформацією про користувача відповідного програмного РРО. У відповідь зазначеному програмному РРО буде присвоєно фіскальний номер та включено до відповідної бази даних. Під час реєстрації на кожен ПРРО буде надано набір фіскальних номерів, які потім будуть присвоюватися кожному чеку в онлайн-режимі по факту їх видання.

## Форми ПРРО

**Зверніть увагу!** Необхідно реєструвати фіскальний апарат та касира(навіть якщо в випадку ФОП буде працювати як касир). Для фіскального апарата J/F **1316604** для реєстрації касира J/F **1391802**. Ознайомтесь з всіма формами для ПРРО нижче вказаних, **це на Вашій відповідальності!**

Розміщено форми, які застосовуються користувачами програмних РРО для реєстрації/перереєстрації/скасування реєстрації ПРРО, а також під час застосування ПРРО:

**J/F 1316604** Заява про реєстрацію програмного реєстратора розрахункових операцій (форма № 1-ПРРО);

**J/F 1316701** Повідомлення про виявлення несправностей програмного реєстратора розрахункових операцій. Форма № 2-ПРРО;

**J/F 1316801** Повідомлення про відкриття зміни програмним реєстратором розрахункових операцій. Форма № 3-ПРРО;

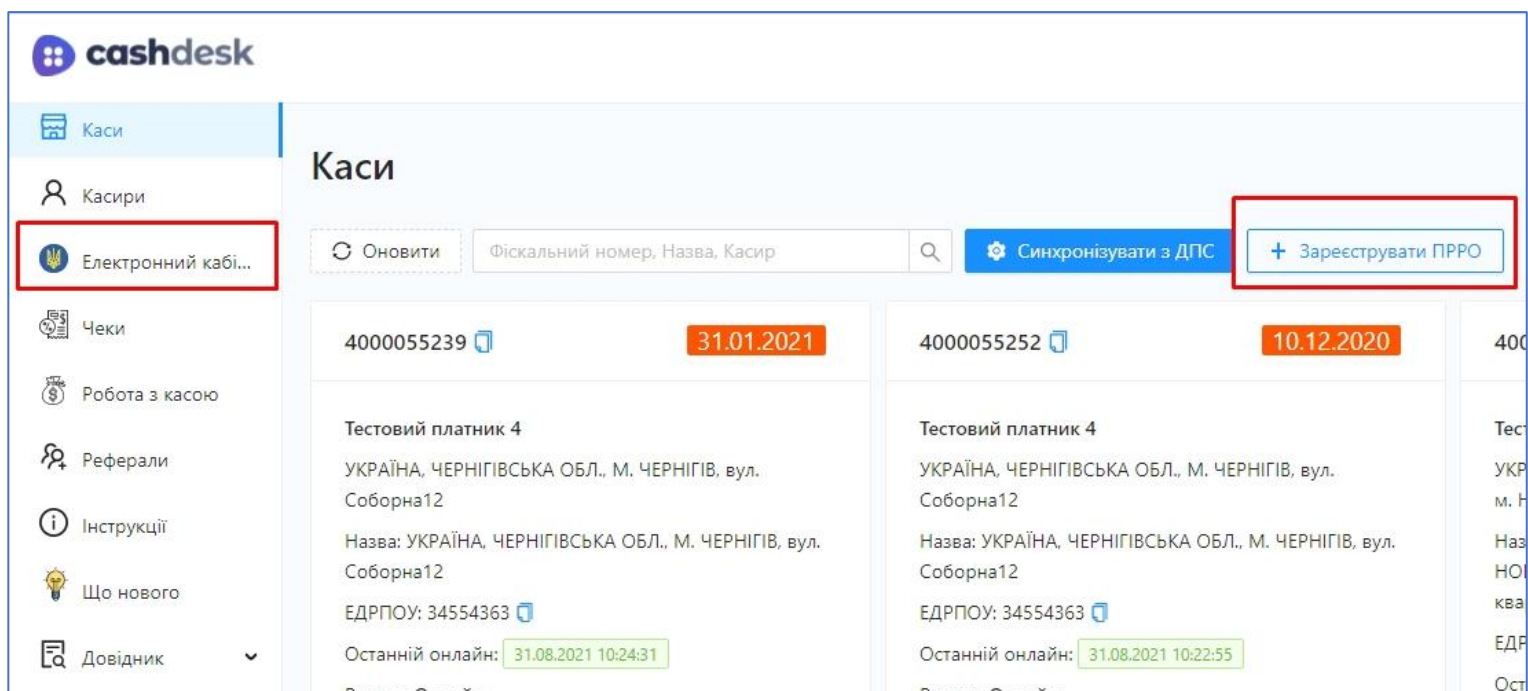
**J/F 1316901** Повідомлення про проведення розрахункових операцій у період відсутності зв'язку між програмним реєстратором розрахункових операцій та фіскальним сервером. Форма № 4-ПРРО;

**J/F 1391802** Повідомлення про надання інформації щодо кваліфікованих/удосконалених сертифікатів відкритих ключів, які застосовуються в ПРРО за ф. № 5-ПРРО

Спосіб реєстрації – через особистий кабінет CashDesk:

Здійснить вхід до особистого кабінету CashDesk з кваліфікованим електронним підписом директора (*відправляти повідомлення на реєстрацію може особа з правом підпису*): <https://web.cashdesk.com.ua/>

Натисніть на розділ зліва **Електронний кабінет** або на кнопку **Зареєструвати ПРРО**.



Ви перейдете у розділ, в якому зможете зареєструвати:

- Касира;
- Касу;
- Господарську одиницю.

**cashdesk**

Каси

Касири

**Електронний кабінет**

Чеки

Робота з касою

Реферали

Інструкції

Що нового

Довідник

### Електронний кабінет (реєстрація каси та касира)

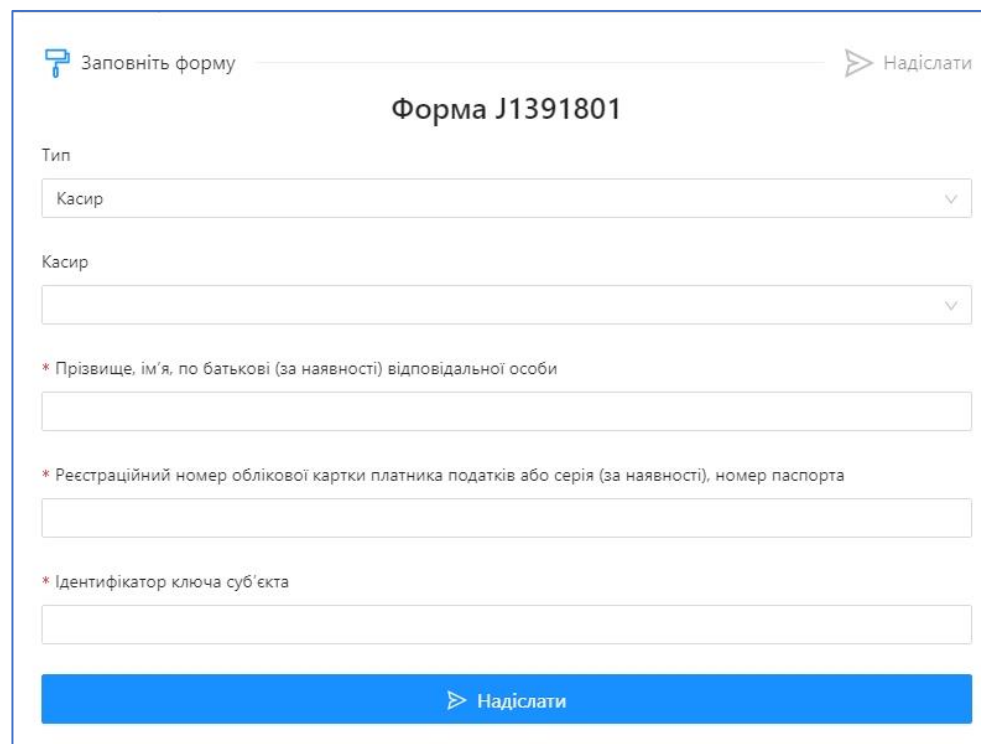
Оновити Касири Фіскальні апарати Господарська одиниця

Тип Статус

Даних немає

Реєстрація Касира:

Натисніть на кнопку **Касири**, відкриється форма **J/F 1391801** для заповнення:



The screenshot shows a web form titled 'Форма J1391801'. At the top left, there is a blue icon of a document and the text 'Заповніть форму'. At the top right, there is a blue arrow icon and the text 'Надіслати'. The form contains the following fields:

- 'Тип' (Type): A dropdown menu with 'Касир' (Cashier) selected.
- 'Касир' (Cashier): A dropdown menu that is currently empty.
- \* Прізвище, ім'я, по батькові (за наявності) відповідальної особи (Surname, first name, patronymic (if available) of the responsible person): A text input field.
- \* Реєстраційний номер облікової картки платника податків або серія (за наявності), номер паспорта (Registration number of the taxpayer's account card or series (if available), passport number): A text input field.
- \* Ідентифікатор ключа суб'єкта (Subject key identifier): A text input field.

At the bottom of the form, there is a large blue button with a white arrow icon and the text 'Надіслати'.

Оберіть **Тип: Касир, Старший касир, Припинення роботи.**

Заповніть обов'язкові поля (**ПІБ, реєстраційний номер, ідентифікатор ключа**) – вручну або автоматично.

Для автоматичного заповнення необхідно здійснити перший вхід та реєстрацію у веб-кабінеті під КЕП касира та потім зайти у веб-кабінет з КЕП директора для реєстрації касира. Натисніть на поле Касир та оберіть зі списку касира, під яким здійснювали вхід:

Заповніть форму Надіслати

**Форма J1391801**

Тип

Касир

Касир

Михайленко Ігор Костянтинович

\* Реєстраційний номер облікової картки платника податків або серія (за наявності), номер паспорта

\* Ідентифікатор ключа суб'єкта

Надіслати

Після того, як обрано Касира, обов'язкові поля (**ПІБ, Реєстраційний номер, Ідентифікатор ключа**) - автоматично заповняться:

Заповніть форму ➤ Надіслати

### Форма J1391801

Тип

Касир

\* Прізвище, ім'я, по батькові (за наявності) відповідальної особи

\* Реєстраційний номер облікової картки платника податків або серія (за наявності), номер паспорта

\* Ідентифікатор ключа суб'єкта

➤ Надіслати

Далі натискаєте **Надіслати** та очікуєте квитанції від ДПС.

Отримання квитанцій від ДПС відбувається на цій сторінці. Залишайтеся на сторінці, доки не зміниться **Статус** на **Успішно** або **Помилка** не закривати сторінку:

**cashdesk** API ключ KEF Сухаренко Олег Андрійович (Тест)

Каси  
Касири

Електронний кабінет (реєстрація каси та касира)

Оновити Касири Фіскальні апарати Господарська одиниця Тип Статус

Назва	Статус	Квитанції	Дата створення
Повідомлення про надання інформації щодо кваліфікованого сертифіката відкритого ключа	ОЧІКУЙТЕ	Квитанція №1 (11:05) Квитанція №2 (11:05)	11:04
Повідомлення про надання інформації щодо кваліфікованого сертифіката відкритого ключа	УСПІШНО	Квитанція №1 (11:04) Квитанція №2 (11:04)	11:02
Повідомлення про надання інформації щодо кваліфікованого сертифіката відкритого ключа	УСПІШНО	Квитанція №1 (27.08.2021 09:46) Квитанція №2 (27.08.2021 09:46)	27.08.2021 09:46
Повідомлення про об'єкти оподаткування або об'єкти, пов'язані з оподаткуванням або через які провадиться діяльність, форма № 20-ОПП	УСПІШНО	Квитанція №1 (25.08.2021 22:03) Квитанція №2 (25.08.2021 22:02) Квитанція №3 (25.08.2021 22:05)	25.08.2021 21:48
Повідомлення про об'єкти оподаткування або об'єкти, пов'язані з оподаткуванням або через які провадиться діяльність, форма № 20-ОПП	УСПІШНО	Квитанція №1 (25.08.2021 17:39) Квитанція №2 (25.08.2021 17:39) Квитанція №3 (25.08.2021 17:44)	25.08.2021 17:38
Повідомлення про об'єкти оподаткування або об'єкти, пов'язані з оподаткуванням або через які провадиться діяльність, форма № 20-ОПП	ПОМИЛКА	Квитанція №1 (25.08.2021 17:35) Квитанція №2 (25.08.2021 17:36)	25.08.2021 17:35
Повідомлення про об'єкти оподаткування або об'єкти, пов'язані з оподаткуванням або через які провадиться діяльність, форма № 20-ОПП	ПОМИЛКА	Квитанція №1 (25.08.2021 17:27) Квитанція №2 (25.08.2021 17:27)	25.08.2021 17:27
Повідомлення про надання інформації щодо кваліфікованого сертифіката відкритого ключа	УСПІШНО	Квитанція №1 (25.08.2021 17:26) Квитанція №2 (25.08.2021 17:26) Квитанція №3 (25.08.2021 17:35)	25.08.2021 17:25

cashdesk.com/tax-gov

Приклад отриманої квитанції:

<p><b>Квитанція №2</b></p>	<p>Квитанція №1 (24.08.2021 23:31)</p>
<p>ДОКУМЕНТ ПРИЙНЯТО.</p>	<p>Квитанція №2 (24.08.2021 23:31)</p>
<p>Інформація - ПРРО 'CashDesk' з локальним номером '373' призначено фіскальний номер '4000111778'</p>	<p>Квитанція №1 (24.08.2021 22:53)</p>
<p>Додатково повідомляємо - Особистий ключ електронного підпису розміщено на незахищеному носії інформації, при цьому відповідно до вимог Закону України «Про електронні довірчі послуги» – особистий ключ кваліфікованого електронного підпису повинен зберігатись у захищеному носії інформації (у кваліфікованому засобі електронного підпису).</p>	<p>Квитанція №2 (24.08.2021 22:53)</p>
<p>Сертифікат: № '007ba00b0025aafe000000047b3000f9e7d9e258', видавець: 'UA-43174711-2019' 'КНЕДП - ІДД ДПС', найменування: 'Сухаренко Олег Андрійович (Тест)'.</p>	<p>Квитанція №1 (24.08.2021 22:52)</p>
	<p>Квитанція №2 (24.08.2021 22:52)</p>
	<p>Квитанція №2 (24.08.2021 22:52)</p>

Приклад отриманої квитанції:

Квитанція №2

ДОКУМЕНТ ПРИЙНЯТО.

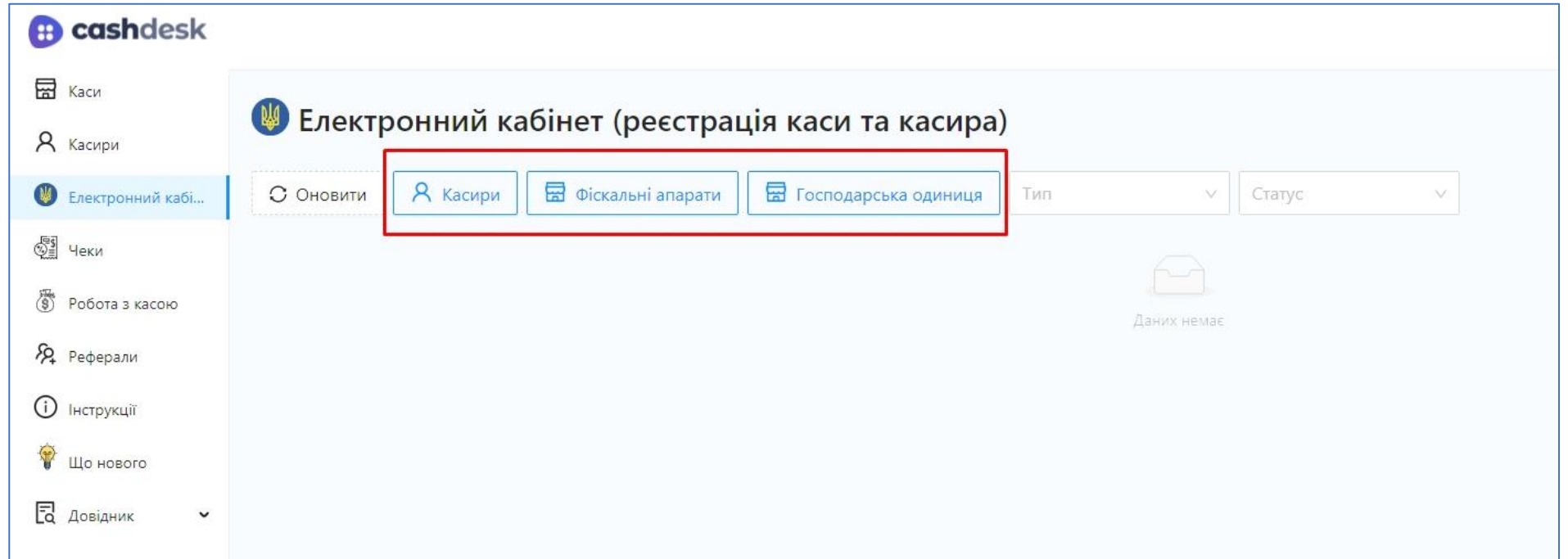
Квитанція №1 (11:05)

Квитанція №2 (11:05)

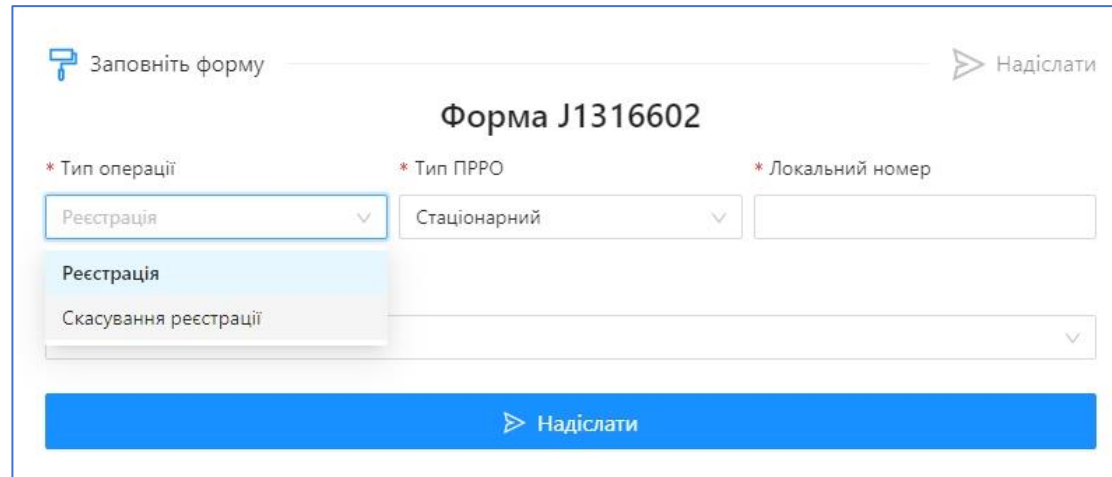
Квитанція №1 (11:04)

Реєстрація Каси:

Натисніть **Фіскальні апарати**:



Оберіть **Тип операції: Реєстрація:**



Заповніть форму ▶ Надіслати

### Форма J1316602

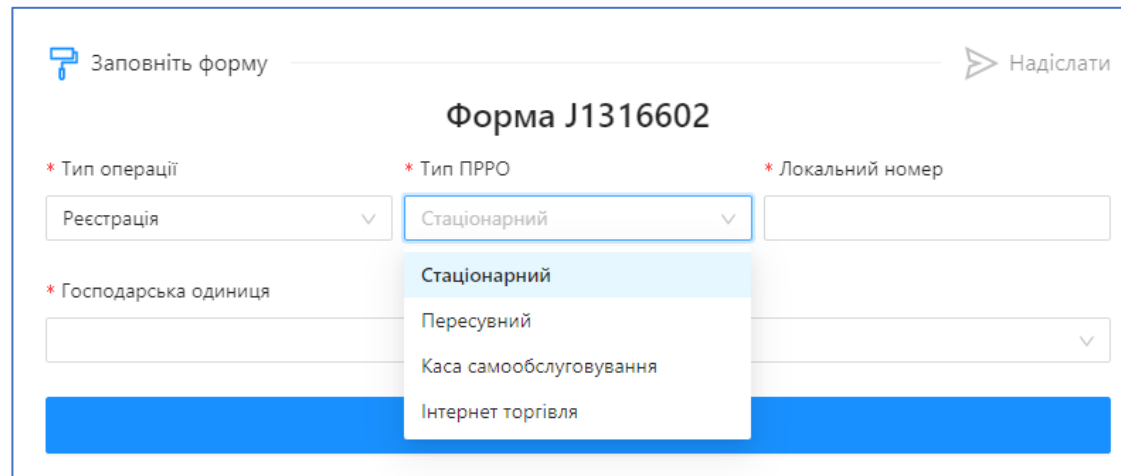
\* Тип операції      \* Тип ПРРО      \* Локальний номер

Реєстрація ▼      Стационарний ▼     

Реєстрація  
Скасування реєстрації ▼

▶ Надіслати

Оберіть зі списку **Тип ПРРО:**



Заповніть форму ▶ Надіслати

### Форма J1316602

\* Тип операції      \* Тип ПРРО      \* Локальний номер

Реєстрація ▼      Стационарний ▼     

\* Господарська одиниця

      ▼

Стационарний  
Пересувний  
Каса самообслуговування  
Інтернет торгівля

▶ Надіслати

- **Стационарний** – такий ПРРО встановлений на конкретну господарську одиницю та використовується за адресою, зазначеною в реєстраційній Заяві за ф. № 1-ПРРО;
- **Пересувний** – такий ПРРО зареєстрований на конкретну господарську одиницю (наприклад автомобіль), але може використовуватися на всій території України;
- **Інтернет торгівля** – ПРРО встановлений на конкретну господарську одиницю і використовується за адресою, зазначеною в реєстраційній Заяві за ф. № 1-ПРРО, та при його застосуванні можливе залучення касира (інтернет-магазин (сайт));
- **Каса самообслуговування** – такий ПРРО встановлений на конкретну господарську одиницю та використовується за адресою, зазначеною в реєстраційній Заяві за ф. № 1-ПРРО, при цьому його застосування не передбачає залучення касира (наприклад, платіжний термінал).

Далі поле **Локальний номер**: вказується номер ПРРО, який в межах кожної окремої господарської одиниці має бути унікальним (наприклад «1», а при наступній реєстрації каси вказати номер «2» і так далі);

Поле **Господарська одиниця**: оберіть зі списку господарську одиницю, за якою реєструєте касу.

Далі натискаєте **Надіслати** та очікуєте квитанції від ДПС.

Отримання квитанцій від ДПС відбувається на цій сторінці. Залишайтеся на сторінці, доки не зміниться **Статус** на **Успішно** або **Помилка** не закривати сторінку:

Сторінка, на якій Ви знайдете квитанції від ДПС:

**cashdesk** API ключ КЕП Сухаренко Олег Андрійович (Тест)

**Електронний кабінет (реєстрація каси та касира)**

Оновити Каси Фіскальні апарати Господарська одиниця Тип Статус

Назва	Статус	Квитанції	Дата створення
Повідомлення про надання інформації щодо кваліфікованого сертифіката відкритого ключа	ОЧІКУЙТЕ	Квитанція №1 (11:05) Квитанція №2 (11:05)	11:04
Повідомлення про надання інформації щодо кваліфікованого сертифіката відкритого ключа	УСПІШНО	Квитанція №1 (11:04) Квитанція №2 (11:04)	11:02

Після отримання квитанції зі **Статусом – Успішно**, зайдіть у розділ з меню зліва - **Каси** та натисніть **Синхронізувати з ДПС**:

**cashdesk**

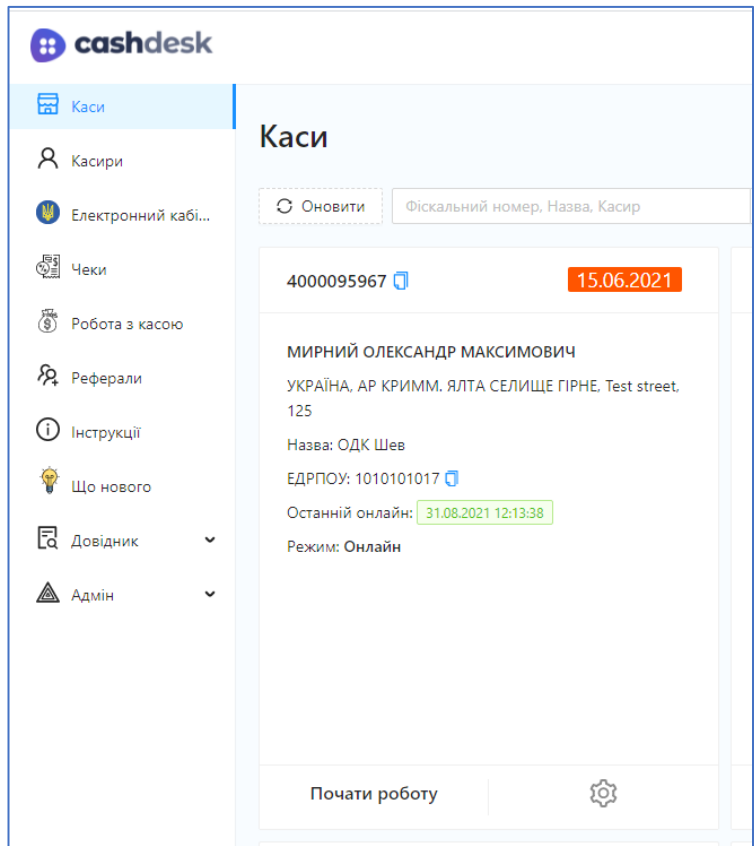
Каси Касири Електронний кабінет

**Каси**

Оновити Фіскальний номер, Назва, Касир

**Синхронізувати з ДПС** + Зареєструвати ПРРО

Після **Синхронізації** у розділі каси з'являться нові зареєстровані каси:



Реєстрація Господарської одиниці:

У розділі Електронний кабінет натисніть на **Господарська одиниця**:

Заповніть форму ▶ Надіслати

### Форма J1312002

\* Код ознаки надання інформації \* Тип об'єкта оподаткування

Первинне надання інформації про об'єкти опода... ▼

\* Найменування об'єкта оподаткування \* Ідентифікатор об'єкта оподаткування ?

123

\* Місцезнаходження об'єкта оподаткування (вулицю, номер будинку/офіса/квартири)

Адміністративна одиниця відповідно до КОАТУУ, де знаходиться об'єкт оподаткування

\* код за КОАТУУ Область, район, населений пункт

0110136600 - КИЇВСЬКИЙ ▼

\* Стан об'єкта оподаткування \* Вид права на об'єкт оподаткування

▼

Прошу взяти на облік за неосновним місцем обліку за місцезнаходженням об'єкта оподаткування

▶ Надіслати

Порядок заповнення повідомлення за формою № 20-ОПП: [Джерело](#) ДПС.

Спосіб реєстрації – через **Електронний кабінет**

Реєстрація каси

За допомогою особистого ключа або інших способів електронної ідентифікації здійснюємо вхід до приватної частини

Електронного кабінету, який розміщено за посиланням: <https://cabinet.tax.gov.ua/login>

gov.ua  
Державні сайти України

Електронний кабінет  
Державна податкова служба України

Вхід  
Людям із порушенням зору

Реєстри Календар Бланки звітності Прес-центр

Головна > Вхід

### Вхід до особистого кабінету

Файловий ключ	Апаратний ключ	id.gov.ua	Дія
---------------	----------------	-----------	-----

Оберіть АЦСК: КНЕДП - ІДД ДПС

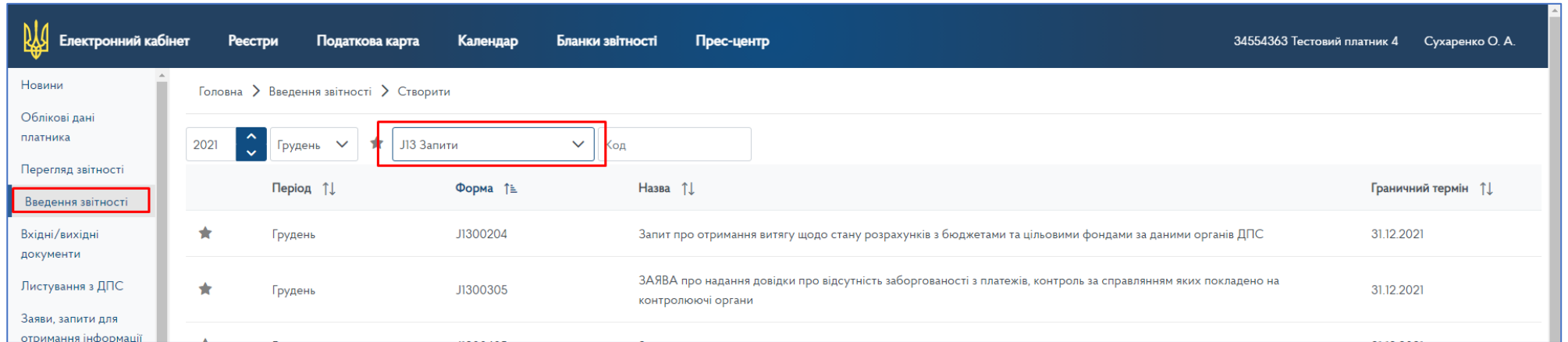
Особистий ключ:  **Обрати**

Пароль захисту ключа:  **Зчитати**

**Увійти** **Відміна**

Оберіть файл з особистим ключем (зазвичай з ім'ям Key-6.dat) та вкажіть пароль захисту

2. Для реєстрації ПРРО (каси) заходимо у розділ **Введення звітності**, обираємо у фільтрі зверху **«J/F13 Запити»**, гортаємо сторінки знизу і натискаємо на **«Заява про реєстрацію програмного реєстратора розрахункових операцій» (J/F J1316604)**.



Електронний кабінет Реєстри Податкова карта Календар Бланки звітності Прес-центр 34554363 Тестовий платник 4 Сухаренко О. А.

Новини  
Облікові дані платника  
Перегляд звітності  
**Введення звітності**  
Вхідні/вихідні документи  
Листування з ДПС  
Заяви, запити для отримання інформації

Головна > Введення звітності > Створити

2021 Грудень J13 Запити Код

Період ↑↓	Форма ↑↕	Назва ↑↓	Граничний термін ↑↓
★ Грудень	J1300204	Запит про отримання витягу щодо стану розрахунків з бюджетами та цільовими фондами за даними органів ДПС	31.12.2021
★ Грудень	J1300305	ЗАЯВА про надання довідки про відсутність заборгованості з платежів, контроль за справлянням яких покладено на контролюючі органи	31.12.2021

Електронний кабінет Реєстри Податкова карта Календар Бланки звітності Прес-центр 34554363 Тестовий платник 4 Сухаренко О. А.

Новини  
Облікові дані платника  
Перегляд звітності  
Введення звітності  
Вхідні/вихідні документи  
Листування з ДПС  
Заяви, запити для отримання інформації  
Стан розрахунків з бюджетом  
Єдиний рахунок  
СЕА ПДВ  
Моніторинг ПН/РК  
СЕА РП  
СЕА РПСЕ  
Реєстрація ПН/РК  
Реєстрація АН/РК  
ЄРПН  
ЄРАН  
Програмний РРО

Головна > Введення звітності > Створити

2021 Грудень ★ J13 Запити Код

Період ↑↓	Форма ↑↕	Назва ↑↓	Граничний термін ↑↓
★ Грудень	J1314804	Заява про скасування книги обліку розрахункових операцій та/або розрахункової книжки за ф. № 2-КОРО	31.12.2021
★ Грудень	J1314901	Повідомлення про подання інформації та копій документів щодо невідповідності платника податку критеріям ризиковості платника податку	31.12.2021
★ Грудень	J1315402	Заява нерезидента (для іноземної юридичної компанії, організації або її відокремленого підрозділу), форма № 1-ОПН	31.12.2021
★ Грудень	J1316103	Довідка про опломбування реєстратора розрахункових операцій за ф. № 1-ЦСО	31.12.2021
★ Грудень	J1316104	Довідка про опломбування реєстратора розрахункових операцій за ф. № 1-ЦСО	31.12.2021
★ Грудень	J1316303	Повідомлення про укладання договору про технічне обслуговування та ремонт реєстратора розрахункових операцій за ф. № 3-ЦСО	31.12.2021
★ Грудень	J1316403	Акт про встановлення несправності фіскального блока під час гарантійного (післягарантійного) ремонту	31.12.2021
★ Грудень	J1316503	Акт введення в експлуатацію реєстратора розрахункових операцій	31.12.2021
★ Грудень	J1316603	Заява про реєстрацію програмного реєстратора розрахункових операцій (форма № 1-ПРРО).	31.12.2021
★ Грудень	J1316604	Заява про реєстрацію програмного реєстратора розрахункових операцій (форма № 1-ПРРО).	31.12.2021

3. При заповненні заяви за формою № 1-ПРРО необхідно вказати дані:

а.) в розділі 1 «Дія» обираємо комірку «Реєстрація»

Головний документ    Додатки ▾

ЛІ316604 Заява про реєстрацію програмного реєстратора розрахункових операцій (форма № 1-ПРРО).

Додаток 1  
до Порядку реєстрації, ведення реєстру та застосування програмних  
реєстраторів розрахункових операцій (пункт 3 розділу II)  
Форма № 1-ПРРО

**ЗАЯВА**  
про реєстрацію програмного реєстратора розрахункових операцій

1. Дія:

Реєстрація                       Перереєстрація                       Зміни (крім перереєстрації)

Скасування реєстрації                       Відновлення роботи

б.) в розділі 2 «Дані щодо суб'єкта господарювання» зазначається:

- найменування/прізвище, ім'я, по батькові;
- податковий номер/серія (за наявності) та номер паспорта;
- ІПН (для платників ПДВ).

2. Дані щодо суб'єкта господарювання:

Юридична особа                       Фізична особа – підприємець

Тестовий платник 4

(найменування/прізвище, ім'я, по батькові (за наявності))

податковий номер / серія (за наявності) та номер паспорта\*                      34554363

ІПН (для платників ПДВ)                      123456789020

в.) в розділі 3 «Дані щодо господарської одиниці» зазначається:

- Ідентифікатор об'єкта оподаткування та КОАТУУ / КАТОТТГ (Кодифікатор адміністративно-територіальних одиниць та територій територіальних громад)

(згідно з присвоєним суб'єктом господарювання при наданні Повідомлення про об'єкти оподаткування або об'єкти, пов'язані з оподаткуванням або через які проводиться діяльність за формою № 20-ОПП). Для фізичних осіб-підприємців; – платників єдиного податку у яких відсутні господарські одиниці у поле ідентифікатор об'єкта оподаткування проставляється значення «00000000» та в полі КОАТУУ – значення населеного пункту місця реєстрації;

- назва ГО - (відображатиметься в чеку);

- адреса розміщення ГО (або програмно-технічного комплексу самообслуговування) - (відображатиметься в чеку);

- назва платіжної системи (для платіжної організації платіжної системи (учасника платіжної системи)) для відображення у розрахунковому документі (чеку) за умови якщо суб'єкт господарювання є учасником такої платіжної системи.

3. Дані щодо господарської одиниці:	
ідентифікатор об'єкта оподаткування**	<input type="text"/>
КОАТУУ/ КАТОТТГ	<input type="text" value="7120910100"/> / <input type="text"/>
назва ГО	<input type="text"/>
адреса розміщення ГО (програмно-технічного комплексу самообслуговування)	<input type="text"/>
назва платіжної системи (для платіжної організації платіжної системи/учасника платіжної системи)	<input type="text"/>

**Важливо!** Усі ці дані можна переглянути в розділі зліва «Облікові дані платника» (якщо було зареєстровано господарську одиницю, при поданні форми № 20-ОПП)

Електронний кабінет Реєстри Календар Бланки звітності Прес-центр 34554363 Тестовий платник 4 Нестеренко В. Б.

Новини

Облікові дані платника

Перегляд звітності

Введення звітності

Вхідні/вихідні документи

Листування з ДПС

Заяви, запити для отримання інформації

Стан розрахунків з бюджетом

Єдиний рахунок

СЕА ПДВ

Моніторинг ПН/РК

СЕА РП

СЕА РПСЕ

Реєстрація ПН/РК

Відомості про об'єкти оподаткування

Експорт в XLS

Тип об'єкта оподаткування	Найменування об'єкта оподаткування	Ідентифікатор об'єкта оподаткування	Місцезнаходження об'єкта оподаткування	Стан об'єкта оподаткування	Вид права на об'єкт	Дата взяття на облік	Дата зняття з обліку	ДПІ обліку	Дата внесення змін	код КОАТУУ об'єкта оподаткування	Реєстраційний номер об'єкта оподаткування
ЗЕМЕЛЬНА ДІЛЯНКА	Паї	58000001	УКРАЇНА, ЧЕРНІВЕЦЬКА ОБЛАСТЬ, М.ЧЕРНІВЦІ Польова 1	Експлуатується	право користування (сервітут, емфітевзис, суперфіцій)	03.12.2018		ГУ ДПС У ЧЕРНІВЕЦЬКІЙ ОБЛАСТІ (ЧЕРНІВЕЦЬКА ДПІ) (код ДПІ-2412)	03.12.2018	7310100000	
ЗЕМЕЛЬНА ДІЛЯНКА	Пай	58000002	УКРАЇНА, ЧЕРНІВЕЦЬКА ОБЛАСТЬ, М.ЧЕРНІВЦІ Пайова 2	Експлуатується	право власності	04.12.2018		ГУ ДПС У ЧЕРНІВЕЦЬКІЙ ОБЛАСТІ (ЧЕРНІВЕЦЬКА ДПІ) (код ДПІ-2412)	04.12.2018	7310100000	

г.) в розділі 4 «Дані щодо ПРРО» зазначається:

– **Тип ПРРО:**

- **Стационарний** – такий ПРРО встановлений на конкретну господарську одиницю та використовується за адресою, зазначеною в реєстраційній Заяві за ф. № 1-ПРРО;
- **Пересувний** – такий ПРРО зареєстрований на конкретну господарську одиницю (наприклад автомобіль), але може використовуватися на всій території України;
- **Інтернет торгівля** – ПРРО встановлений на конкретну господарську одиницю і використовується за адресою, зазначеною в реєстраційній Заяві за ф. № 1-ПРРО, та при його застосуванні можливе залучення касира (інтернет-магазин (сайт));
- **Каса самообслуговування** – такий ПРРО встановлений на конкретну господарську одиницю та використовується за адресою, зазначеною в реєстраційній Заяві за ф. № 1-ПРРО, при цьому його застосування не передбачає залучення касира (наприклад, платіжний термінал).

– Назва ПРРО (перший стовчик таблиці: вільна назва, наприклад можна назвати як: «Каса», «Термінал», «ПТКС», «Сайт»);

– Номер ПРРО (другий стовчик табл.: вказується номер ПРРО, який в межах кожної окремої господарської одиниці має бути унікальним (наприклад «1», а при наступній реєстрації каси вказати номер «2» і так далі));

– **Фіскальний номер** (третій стовпчик табл.: **при реєстрації нової каси - не зазначається**).

4. Дані щодо ПРРО:				
Тип ПРРО	стационарний <input type="checkbox"/>	пересувний <input type="checkbox"/>	каса самообслуговування <input type="checkbox"/>	інтернет торгівля <input type="checkbox"/>
назва (номер ПТКС, для програмно-технічного комплексу самообслуговування)***		фіскальний номер****		

д.) в розділі 5 «У разі відсутності зв'язку між ПРРО та фіскальним сервером контролюючого органу здійснення розрахункових операцій до моменту належного встановлення зв'язку:» ставиться позначка:

- не здійснюється (ПРРО не працює в режимі офлайн) – при застосуванні ПРРО виключно в режимі онлайн та у такому разі ПРРО не зможе працювати за відсутності зв'язку між ПРРО та фіскальним сервером контролюючого органу;
- здійснюється (ПРРО може працювати в режимі офлайн) – надає можливість застосовувати ПРРО за відсутності зв'язку між ПРРО та фіскальним сервером контролюючого органу;
- здійснюється (застосовується резервний РРО згідно з п.13 розділу V Порядку) – у такому випадку за відсутності зв'язку між ПРРО та фіскальним сервером контролюючого органу застосовується резервний РРО.

<b>5. У разі відсутності зв'язку між ПРРО та фіскальним сервером контролюючого органу здійснення розрахункових операцій до моменту належного встановлення зв'язку:</b>	<input type="checkbox"/>	<b>не здійснюється</b> (ПРРО не працює в режимі офлайн)
	<input type="checkbox"/>	<b>здійснюється</b> (ПРРО може працювати в режимі офлайн)
	<input type="checkbox"/>	<b>здійснюється</b> (застосовується резервний РРО згідно з п.13 розділу V Порядку)

е) в розділі 6 «Підписант» зазначається посада та дані підписанта.

<b>7. Підписант:</b>		
для юридичної особи	<input checked="" type="checkbox"/> керівник	<input type="checkbox"/> представник суб'єкта господарювання
для фізичної особи - підприємця**	<input type="checkbox"/> підприємець	
1010101016	СУХАРЕНКО ОЛЕГ АНДРІЙОВИЧ	13.07.2021
(реєстраційний номер облікової картки платника податків або серія (за наявності) та номер паспорта*)	(прізвище, ім'я, по батькові)	(дата)

## 4. Виконуємо перевірку:

Електронний кабінет Реєстри Податкова карта Календар Бланки звітності Прес-центр 34554363 Тестовий платник 4 Сухаренко О. А.

Новини  
Облікові дані платника  
Перегляд звітності  
Введення звітності  
Вхідні/вихідні документи  
Листування з ДПС  
Заяви, запити для отримання інформації  
Стан розрахунків з бюджетом  
Єдиний рахунок  
СЕА ПДВ  
Моніторинг ПН/РК  
СЕА РП  
СЕА РПСЕ

Головна > **Введення звітності** > Редагувати

📄 🖨️ ✖️ **✓ Перевірити** ↻ Перерахунок ⬇️ Скачати 🗑️ Вилучити ⬆️ Завантажити  Авто розрахунок ?

Головний документ Додатки ▾

1316604 Заява про реєстрацію програмного реєстратора розрахункових операцій (форма № 1-ПРРО).

Додаток 1  
до Порядку реєстрації, ведення реєстру та застосування програмних реєстраторів розрахункових операцій (пункт 3 розділу II)  
Форма № 1-ПРРО

**ЗАЯВА**  
**про реєстрацію програмного реєстратора розрахункових операцій**

1. Дія:

Реєстрація  Перереєстрація  Зміни (крім перереєстрації)  
 Скасування реєстрації  Відновлення роботи

2. Дані щодо суб'єкта господарювання:

Юридична особа  Фізична особа – підприємець

Тестовий платник 4

(найменування/прізвище, ім'я, по батькові (за наявності))

та у разі відсутності помилок, зберігаємо, повертаємось у розділ **Введення звітності**:

Електронний кабінет Реєстри Податкова карта Календар Бланки звітності Прес-центр 34554363 Тестовий платник 4 Сухаренко О. А.

Новини  
Облікові дані платника  
Перегляд звітності  
**Введення звітності**  
Вхідні/вихідні документи  
Листування з ДПС  
Заяви, запити для отримання інформації  
Стан розрахунків з бюджетом  
Єдиний рахунок  
СЕА ПДВ  
Моніторинг ПН/РК  
СЕА РП  
СЕА РПСЕ

Головна > Введення звітності > Редагувати

📁 🗑️ ✖️ ✓ Перевірити ↻ Перерахунок ⬇️ Скачати 🗑️ Вилучити ⬆️ Завантажити ✓ Авто розрахунок ?

Головний документ Додатки ▾

J1316604 Заява про реєстрацію програмного реєстратора розрахункових операцій (форма № 1-ПРРО).

Додаток 1  
до Порядку реєстрації, ведення реєстру та застосування програмних реєстраторів розрахункових операцій (пункт 3 розділу II)  
Форма № 1-ПРРО

**ЗАЯВА**  
про реєстрацію програмного реєстратора розрахункових операцій

1. Дія:

Реєстрація  Перереєстрація  Зміни (крім перереєстрації)  
 Скасування реєстрації  Відновлення роботи

2. Дані щодо суб'єкта господарювання:

Юридична особа  Фізична особа – підприємець

Тестовий платник 4  
(найменування/прізвище, ім'я, по батькові (за наявності))

підписуємо та направляємо Заяву на обробку.

Електронний кабінет Реєстри Податкова карта Календар Бланки звітності Прес-центр 34554363 Тестовий платник 4 Сухаренко О. А.

Головна > Введення звітності

2021 Грудень + Створити Вилучити Редагувати Підписати Відправити Додатково

<input type="checkbox"/>	Квитанція	Статус ↑↓	Форма	Дата ↓≠	Номер ↑↓	Назва
<input checked="" type="checkbox"/>		✓	J1316604	03.12.2021 11:13		Заява про реєстрацію програмного реєстратора розрахункових операцій (форма № 1-ПРРО).

та натискаємо **Відправити**:

Електронний кабінет Реєстри Податкова карта Календар Бланки звітності Прес-центр 34554363 Тестовий платник 4 Сухаренко О. А.

Головна > Введення звітності

2021 Грудень + Створити Вилучити Перегляд Підписати Відправити Додатково

<input type="checkbox"/>	Квитанція	Статус ↑↓	Форма	Дата ↓≠	Номер ↑↓	Назва
<input checked="" type="checkbox"/>		✓	J1316604	03.12.2021 11:13		Заява про реєстрацію програмного реєстратора розрахункових операцій (форма № 1-ПРРО).

5. Через короткий проміжок часу перевіряємо отримання квитанції про обробку Заяви, та у разі успішної обробки у квитанції отримуємо: «Документ прийнято» «Інформація – ПРРО “Назва каси” з локальним номером “Номер каси” призначено фіскальний номер “Фіскальний номер ПРРО”».

Як переглянути квитанцію:

Document management interface showing a list of documents:

- Document 1: **Відповідь № 1 Фінальна 03.12.2021 10:05 ДОКУМЕНТ ПРИЙНЯТО.**
- Document 2: **Відповідь № 1 03.12.2021 10:03 ДОКУМЕНТ ЗБЕРЕЖЕНО НА ЦЕНТРАЛЬНОМУ РІВНІ. Через певний час подбайте про прийом квитанції №2**

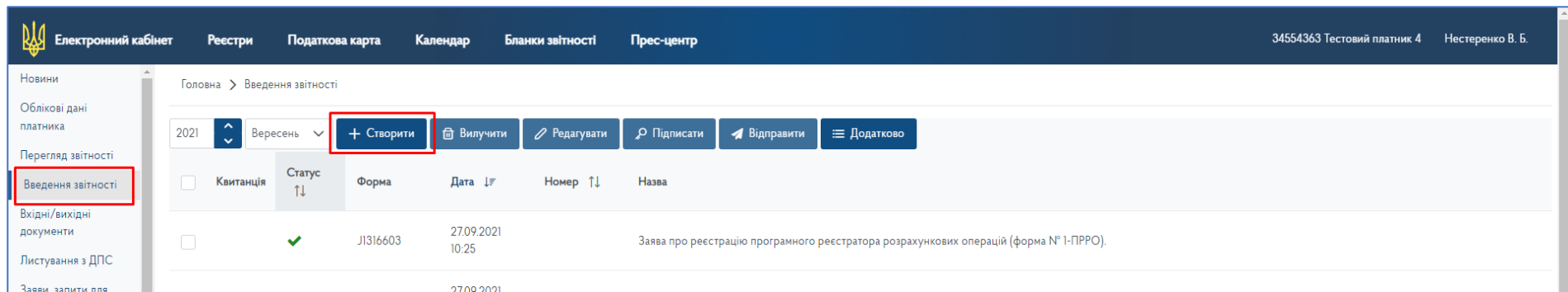
Приклад квитанції:

Результат обробки:	Документ доставлено до Державної податкової служби України <b>ДОКУМЕНТ ПРИЙНЯТО.</b>
	<b>26.09.2021 22:13:23</b> <small>(дата) (час)</small>
Виявлені помилки:	-
Відправник:	Відправник: Автоматизована система "Єдине вікно подання електронних документів" ДПС України, версія 2.3.8.10 <small>(інформація про відправника)</small>
<b>Інформація - ПРРО 'Тест shop oasis' з локальним номером '98988831' призначено фіскальний номер '4000139618'</b>	

## Реєстрація касира

1. Наступний крок - реєстрація КЕП касира в ДПС: Повідомлення про надання інформації щодо кваліфікованих/удосконалених сертифікатів відкритих ключів, які застосовуються в ПРРО. Форма № 5-ПРРО.

Заходимо у **Введення звітності** – натискаємо **Створити**. Шукаємо форму № **J/F1391802**



Електронний кабінет Реєстри Податкова карта Календар Бланки звітності Прес-центр 34554363 Тестовий платник 4 Нестеренко В. Б.

Новини  
Облікові дані платника  
Перегляд звітності  
**Введення звітності**  
Вхідні/вихідні документи  
Листування з ДПС  
Заяви, запити для

Головна > Введення звітності

2021 Вересень **+ Створити** Вилучити Редагувати Підписати Відправити Додатково

Квитанція	Статус ↑↓	Форма	Дата ↓↑	Номер ↑↓	Назва
<input type="checkbox"/>	✓	J1316603	27.09.2021 10:25		Заява про реєстрацію програмного реєстратора розрахункових операцій (форма № 1-ПРРО).
			27.09.2021		

Натискаємо на форму:

Електронний кабінет Реєстри Податкова карта Календар Бланки звітності Прес-центр 34554363 Тестовий платник 4 Нестеренко В. Б.

Головна > Введення звітності > Створити

2021 Вересень ★ J13 Запити Код

Період ↑↓	Форма ↑	Назва ↑↓	Граничний термін ↑↓
★ Вересень	J1316603	Заява про реєстрацію програмного реєстратора розрахункових операцій (форма № 1-ПРРО).	30.09.2021
★ Вересень	J1316701	Повідомлення про виявлення несправностей програмного реєстратора розрахункових операцій (форма №2-ПРРО).	30.09.2021
★ Вересень	J1316801	Повідомлення про відкриття зміни програмним реєстратором розрахункових операцій (форма №3-ПРРО).	30.09.2021
★ Вересень	J1316901	Повідомлення про проведення розрахункових операцій у період відсутності зв'язку між програмним реєстратором розрахункових операцій та фіскальним сервером (форма №4-ПРРО).	30.09.2021
★ Вересень	J1317002	Заява про включення/виключення до/із реєстру екземплярів реєстраторів розрахункових операцій або внесення змін за ф. № 1-ЕРРО	30.09.2021
★ Вересень	J1317103	Заява на включення до реєстру центрів сервісного обслуговування реєстраторів розрахункових операцій за ф. № 1-РЦСО	30.09.2021
★ Вересень	J1317202	Запит про надання витягу з реєстру центрів сервісного обслуговування реєстраторів розрахункових операцій за ф. № 2-РЦСО	30.09.2021
★ Вересень	J1317302	Запит про надання витягу з реєстру екземплярів реєстраторів розрахункових операцій за ф. № 3-ЕРРО	30.09.2021
★ Вересень	J1391103	Повідомлення про надання інформації щодо кваліфікованого електронного підпису	30.09.2021
★ Вересень	J1391501	Запит на отримання інформації щодо відповідальних осіб платника податку, яким делеговано право підпису електронних документів	30.09.2021
★ Вересень	J1391802	Повідомлення про надання інформації щодо кваліфікованих/удосконалених сертифікатів відкритих ключів, які застосовуються в ПРРО за ф. № 5-ПРРО	30.09.2021

<< < 1 2 3 4 > >>



В перших двох стовпчиках вказуєте ПІБ касира та реєстраційний номер облікової картки:

**ПОВІДОМЛЕННЯ**  
про надання інформації щодо кваліфікованих/удосконалених сертифікатів відкритих ключів, які застосовуються в ПРРО

дата  року №

1. Дані про суб'єкта господарювання:  
податковий номер / серія (за наявності) та номер паспорта\*   
(найменування (або прізвище, ім'я, по батькові (за наявності) для фізичних осіб) автора)

2. Дані про осіб, яким делеговано право підпису електронних документів:

прізвище, ім'я, по батькові (за наявності) відповідальної особи	податковий номер / серія (за наявності) та номер паспорта *	ідентифікатор ключа суб'єкта господарювання**	Тип підпису***
<input type="text"/>	<input type="text"/>	<input type="text"/>	<input type="text"/>

Тип підпису вписуєте «Касир» або «Старший касир»:

**ПОВІДОМЛЕННЯ**  
про надання інформації щодо кваліфікованих/удосконалених сертифікатів відкритих ключів, які застосовуються в ПРРО

дата  року №

1. Дані про суб'єкта господарювання:  
податковий номер / серія (за наявності) та номер паспорта\*   
(найменування (або прізвище, ім'я, по батькові (за наявності) для фізичних осіб) автора)

2. Дані про осіб, яким делеговано право підпису електронних документів:

прізвище, ім'я, по батькові (за наявності) відповідальної особи	податковий номер / серія (за наявності) та номер паспорта *	ідентифікатор ключа суб'єкта господарювання**	Тип підпису***
<input type="text"/>	<input type="text"/>	<input type="text"/>	<input type="text" value="Касир"/>

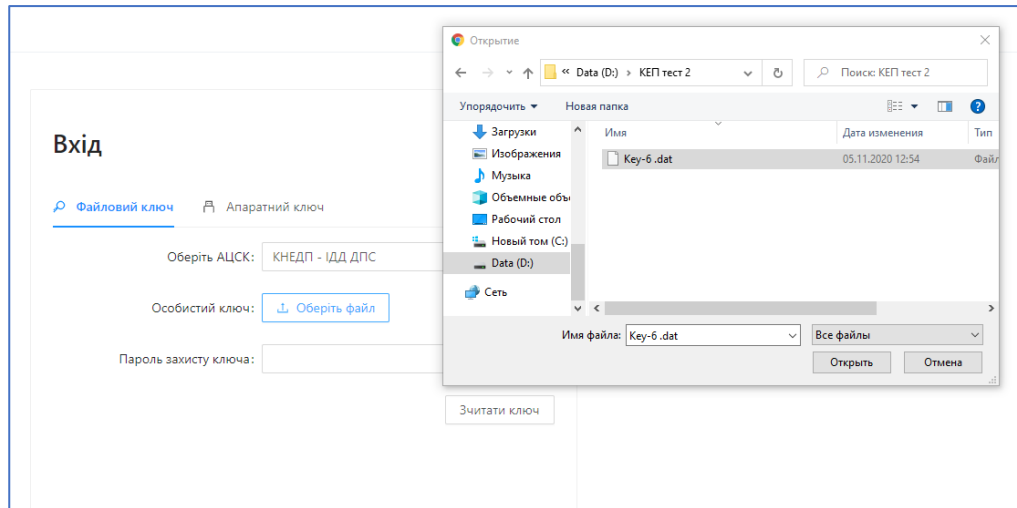
Далі вказуєте **Ідентифікатор ключа суб'єкта**:

Повідомлення про надання інформації щодо кваліфікованого сертифіката відкритого ключа (для повідомлень щодо сертифікатів відкритих ключів, які застосовуються в ПРРО)			
<small>Надаю інформацію про сертифікати відповідальних осіб, яким делеговано право підпису електронних документів:</small>			
Прізвище, ім'я, по батькові (за наявності) відповідальної особи	Реєстраційний номер облікової картки платника податків або серія (за наявності), номер паспорта <sup>1</sup>	Ідентифікатор ключа суб'єкта	Тип підпису <sup>2</sup>

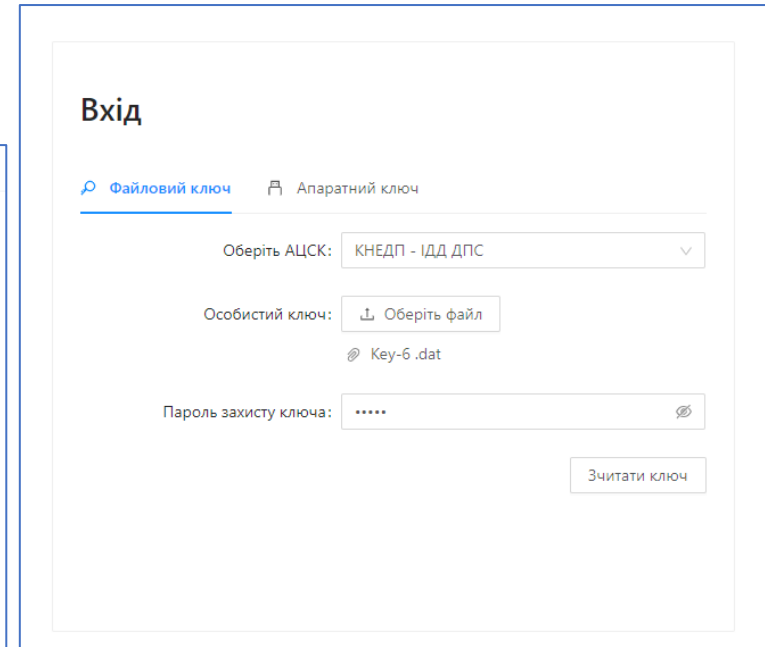
### Як заповнити графу 3 «Ідентифікатор ключа суб'єкта»

Повідомлення про надання інформації щодо кваліфікованих/удосконалених сертифікатів відкритих ключів, які застосовуються в ПРРО. Форма № 5-ПРРО

1. На сайті <https://web.cashdesk.com.ua/login> обираємо носій інформації та переходимо за місцем розташування файла ключа КЕП(рис.1)розширення залежить від центра видавача)



(рис.1)



(рис.2)

Вибір місця розташування ключа та виділяємо обраний файл з ключем (рис. 1)

Вводимо пароль до КЕП та натискаємо увійти (рис.2)

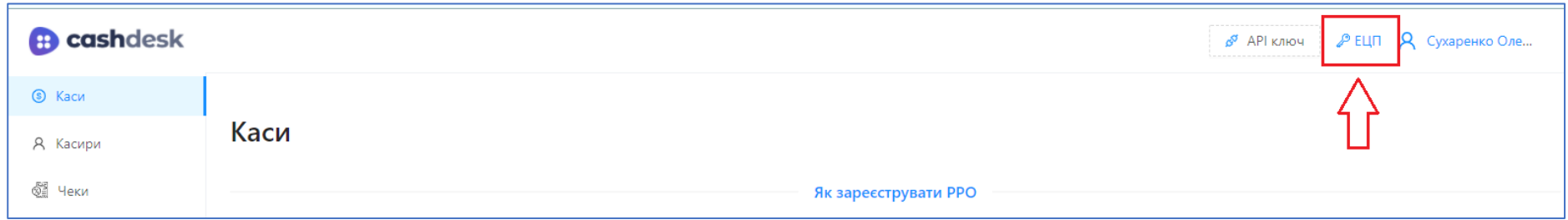
3. Далі відображає повну інформацію про власника ключа (рис. 3).

(рис.3)

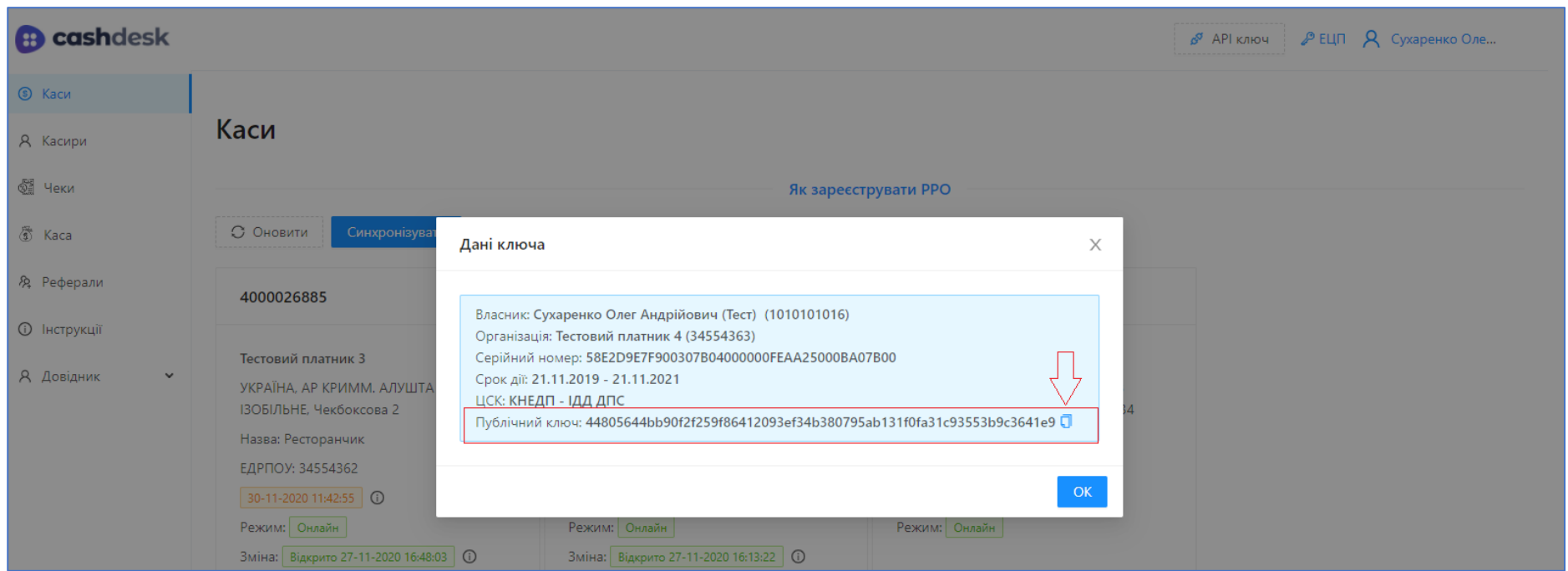
4. На рис.3 відображено в графі публічний ключ дані які необхідно вказати в графі 3 «Ідентифікатор ключа суб'єкта» при заповненні Повідомлення про надання інформації щодо кваліфікованих/удосконалених сертифікатів відкритих ключів, які застосовуються в ПРРО. Форма № 5-ПРРО (J/F 1391802).

**Важливо!** У разі відображення ключа у вигляді парних наборів символів (як приклад: 88 b9 20 a1 91 b2 40 2e 86 f5 f9 cd 21 9a 7d 77 b8 34 44 8f 78 73 5b 0d 97 34 b7 26 6b 80 f1 56) необхідно при заповненні графі 3 «Ідентифікатор ключа суб'єкта»

прибрати пробіли.(рис.4)



(рис.4)



(рис.5)